

Impact de l'ERG en EHPAD

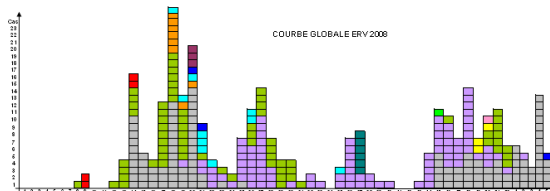
OLLIVIER Yann¹, PAYEN Régine², BLANCKAERT Karine¹

¹ Antenne Régionale Nord /Pas-de-Calais CCLIN Paris-Nord

² MAPAD Pierre Bolle ARRAS

Contexte

- **2008 : Epidémie d'ERG dans le nord pas de calais :**
 - 13 établissements de soins concernés
 - 288 cas
 - Age médian des patients : 74.9 ans



- **Impact de l'ERG dans les EHPAD ?**

Matériel et méthodes

- Enquête rétrospective sur l'impact de la prise en charge des patients « ERG + » ou « contact » dans les EHPAD
- Liste des EHPAD fournie par la DRASS à partir du fichier FINESS 2008
- Données recueillies par un questionnaire adressé aux directeurs pour diffusion aux médecins coordinateurs et IDE coordinateurs
- 1er envoi mars 2009 puis relance Avril et juin 2009
- Analyse par l'ARLIN

Résultats (1)

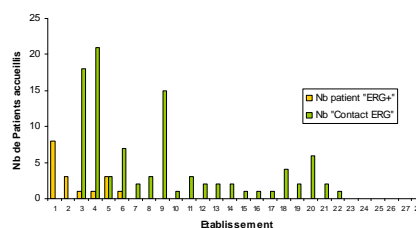
- 48 établissements sollicités / 28 réponses (58%)
 - Dont 1 réponse pour 9 EHPAD (même med coordinateur)
 - Soit 36 EHPAD ayant répondu.
- 53% des réponses étaient faites par des médecins coordinateurs

Résultats (2)

- 75% des établissements répondants avaient accueilli un ou plusieurs résidents « porteur ERG + » et/ou « contact ERG »

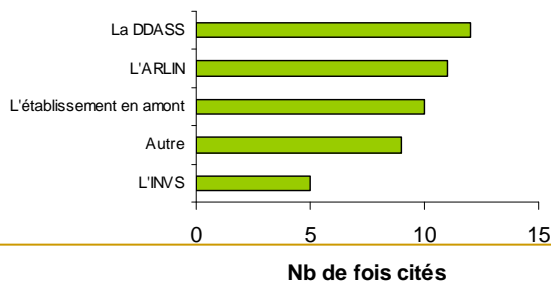
	Nombre d'établissements concernés	Médiane par établissement [Min - Max]
Accueil « Porteur ERG+ »	6	2 [1 - 8]
Accueil « Contact ERG »	20	2 [1-21]

- 17 résidents porteurs d'ERG et 98 « Contact ERG »



Résultats (3)

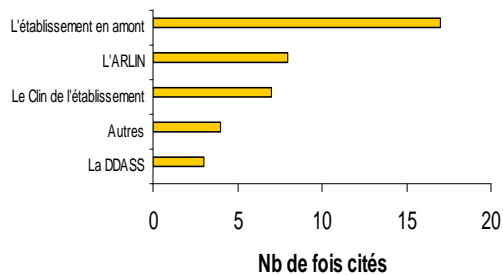
- Connaissance des textes réglementaires (courrier DHOS / recommandations CTINILS):
 - Oui : 23 (100 % des EHPAD ayant accueillis porteurs ERG ou contact ERG)
 - Non : 5
- Origine de cette connaissance :



Résultats (4)



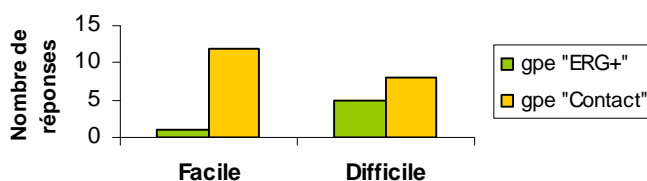
Origine de l'information des modalités de prise en charge des résidents



- Info claire et suffisante pour 63% des EHPAD
- 45% avaient participé aux réunions d'information organisées par l'ARLIN

Résultats (5)

Mise en place des recommandations en Hygiène



- Difficultés concernant :
 - Le dépistage
 - Le bionettoyage
 - Le port de gants et de tabliers par les soignant
 - La prise en charge des résidents « dément-déambulants »

Résultats (6)

- Causes des difficultés :
 - Organisation des soins (augmentation de la charge de travail avec effectif soignant insuffisant)
 - Manque d'information des soignants et des résidents
 - « croyance des soignants »
- Prise en charge à l'avenir
 - Pas de problème pour 50 % des EHPAD interrogées

Conclusion

- Les EHPAD se sentent encore en difficulté pour accueillir des résidents porteurs de pathogène émergent
- Les efforts d'information et de formation doivent être donc poursuivis (Journée spécifique aux EHPAD, documents pédagogique...) + visites sur site
- Et pour les patients « déments – déambulant » ?

Quelques documents



Remerciements

- Dr PAYEN et les établissements ayant répondu à l'enquête :
 - EHPAD Résidence des Fontinettes et Foyer de Vie ARQUES
 - MAPAD ARRAS
 - EHPAD Le Clos des Deux Rivières BÉTHUNE
 - EHPAD Résidence Marie Curie BEUVRY
 - EHPAD Maison d'Accueil Edith Piaf BRUAY-LA-BUISSIÈRE
 - Résidence Joseph Porebski BULLY-LES-MINES
 - EHPAD Les Orchidées CARVIN
 - EHPAD Les Violettes COURRIÈRES
 - Maison de Retraite Sainte-Marie ECQUES
 - Maison de Retraite des Cinq Saisons HENIN-BEAUMONT
 - Maison de Retraite Saint-Jean LAVENTIE
 - MAPAD Désiré Delattre LENS
 - EHPAD St Joseph LESTREM
 - EHPAD Denise Delaby LIÉVIN
 - Long Séjour et Maison de Retraite LILLERS
 - EHPAD Résidence Les Myosotis MAISNIL-LEZ-RUITZ
 - EHPAD Résidence Les Lys Groupe Mieux Vivre MONTIGNY-EN-GOHELLE
 - EHPAD Les Héliantines NOYELLES-LES-VERMELLES
 - EHPAD Fernand Cuvelier NOYELLES-SOUS-LENS
 - EHPAD Temps de Vie PONT A MARCQ
 - Maison de Retraite Saint Augustin SAINT-VENANT

Merci de votre attention