





LE CHOIX DU MASQUE PAR RAPPORT AU RISQUE

But : Assurer une protection maximale du patient et du personnel du risque de contamination par voie respiratoire.

Utilisateur	Type de masque	MASQUES MEDICAUX (masques de soins, masques chirurgicaux sans et avec visière) Evite lors de l' expiration de celui qui le porte, la projection de sécrétions des voies aériennes supérieures ou de la salive pouvant contenir des agents infectieux transmissibles par voie « gouttelettes » ou « aériennes » mais ne protège en inspiration uniquement contre les gouttelettes et non contre les agents infectieux transmissibles par voie « aérienne »		APPAREILS DE PROTECTION RESPIRATOIRE (« masque de protection respiratoire ») Protège celui qui le porte en inspiration contre les agents infectieux transmissibles par voie « aérienne » et aussi par voie « gouttelettes »		
		Masque de soins TYPE I	MASQUES CHIRURGICAUX		Tuberculose Demi-masque filtrant FFP1 ou FFP2	Grippe aviaire, SRAS Menace bio terroriste FFP2
			Masque chirurgical TYPE II <u>Avec ou sans visière</u> 	Masque chirurgical anti-projection TYPE II R <u>Avec ou sans visière</u>		
Personnels	Médecins, paramédicaux et sage-femme	- Pansements à risque septique - Préparations et soins aseptiques - Personnel porteur d'une affection rhino-pharyngée - Isolement gouttelettes (VRS, grippe BMR dans sécrétions bronchiques, méningites à méningocoque) - Kinésithérapie respiratoire - Aspirations bronchiques, intubation	- Pansements de brûlés - Dentisterie - Pose de KT centraux	- Gestes pouvant produire des projections, grosses gouttelettes : - Branchements et débranchement en hémodialyse. - Accouchement par voie basse	- Suspicion de tuberculose - Tuberculose confirmée	- Situation particulièrement à risque (intubation, expectoration induite, tuberculose multirésistante)
	Kinésithérapeutes Brancardiers Ambulanciers México-techniques					
	Blocs opératoires		Faible risque de projection	Haut risque de projection	- En présence d'un patient tuberculeux	
	Endoscopie : Infirmière Médecin	- Bronchoscopie - Traitement des endoscopes (phase de pré-traitement) + Lunettes de protection			Lors de l'endoscopie d'un patient suspect de tuberculose	
	Cuisines	- zone de préparation froide, et de cuisson - port obligatoire en zone d'operculage				
	Lingerie	Toute personne susceptible de trier du linge sale				
	Amphithéâtre	Charbon actif		Si autopsie et/ou risques de projections		
	Stérilisation		Zone de lavage et conditionnement			
	Laboratoires	en cas de recherche de BK				
	Services techniques ou Sous-traitance pour travaux ou ménage	- En cas d'isolement « gouttelette » Triangle bleu Renseignements auprès de l'équipe soignantes	- Pour toute intervention au bloc opératoire (avec la tenue adaptée au bloc opératoire)		- Toutes interventions - Dans la chambre du patient tuberculeux	
Visiteurs	- En cas d'isolement « gouttelette » Triangle bleu Renseignements auprès de l'équipe soignante			Patient tuberculeux		
Patient	- Si patient en unité protégée, port du masque pour sortir à l'extérieur du service. - Patient tuberculeux (ou autre maladie contagieuse – grippe SRAS) contagieux sortant de sa chambre					