

InterClin Psychiatrique

groupe 2

Hygiène en psychiatrie

C-CLIN Paris Nord
Normes Consensuelles en Hygiène Hospitalière
4 octobre 2007

Objectifs

- Repérer les spécificités en hygiène non prises en compte par les recommandations en hygiène
- adapter les protocoles concernant l'hygiène

Constat

- ◆ Après lecture des protocoles de chaque établissement, le groupe constate que les méthodes et les pratiques sont identiques à celles de l'hôpital général

Constat

- ◆ Après ce constat, le groupe s'interroge sur l'intérêt de continuer cette démarche
- ◆ Le groupe n'a pu, ou n'a su, dégager un axe spécifique de travail en relation avec le thème « hygiène et psychiatrie »

Nouvel axe dans le cadre de réflexion nationale sur l'hygiène des mains

Réfléchir sur le nombre d'opportunités de geste d'hygiène des mains en psychiatrie afin de déterminer une consommation ciblée de SHA en psychiatrie

InterClin Psy - groupe 2

5

A la suite...

- ◆ **Recomposition d'un groupe de travail**
- ◆ **Réunions au centre hospitalier Sainte-Anne**
- ◆ **Établir une moyenne de consommation de SHA dans les services de psychiatrie**

InterClin Psy - groupe 2

6

La démarche


- ◆ Lister les soins (intra et extra hospitalier)
- ◆ Les membres du groupe conviennent d'un nombre théorique de frictions pour chaque soins énoncé

Recueil des soins pour 24 h

Noter le nombre de fois que le soin est effectué par jour


Soins	Patient										Total d'opérations pour le soin	Nombre théorique de frictions pour le soin	Total de frictions pour le soin	Quantité de SDA en ml
	1	2	3	4	5	6	7	8	9	10				
Prise des constantes											2			
Prise individualisée de médicaments											2			
Prise groupée de médicaments											2			
Bilan sanguin											2			
Pose de perfusion											3			
Chgt poche de perfusion											2			
Gestion perfusion											2			
Injection IM, IV, sc-cutanée											2			
Pansement											3			
Soin cutané											2			
Sonde urinaire											3			
Sonde O ²											2			
Sonde gastrique											2			
Sonde d'alimentation											2			
Change patient											2			
Aide à la toilette											2			
Aide à la douche											2			
Aide au bain											2			
Prévention escarres											2			
Aide à l'habillage											2			
Aide au repas											2			

Beaucoup de données



InterClinPsy

Nombre important de patients



Etablissements participants

- EPS Ville-Evrard
- CH Les Murets
- CH Sainte - Anne
- EPS Charcot Plaisir
- CHS de Navarre
- Elan Retrouvé
- CH Le Havre

Nombre d'Etablissements participants 7

Nombre total d'UF 27
dont intra 18
dont extra 9

Nombre total d'opportunités 2379

dont intra 2199
moyenne d'opportunités par UF 116

dont extra 180
moyenne d'opportunités par UF 20

Nombre total de patients 521

dont intra 398
moyenne patients par UF 22,1
médiane patients par UF 21,5

dont extra 123
moyenne patients par UF 13,7
médiane patients par UF 13

Toutes UF

Volume de SHA par patient et par jour 28,3 ml

Intra

Volume de SHA par patient et par jour 34,3 ml

Nombre moyen de frictions par patient et par jour 11

Extra


Volume de SHA par patient et par jour 8,8 ml

Nombre moyen de frictions par patient et par jour 3

Nombre important d'opportunités

CHSA / Cellule d'Hygiène / Edition du 27/09/2007

Rappel



Liberté • Egalité • Fraternité
RÉPUBLIQUE FRANÇAISE

DIRECTION DE L'HOSPITALISATION ET DE L'ORGANISATION DES SOINS
Sous-Direction Qualité et Fonctionnement des Établissements de santé
Bureau qualité et sécurité des soins en établissements de santé

DIRECTION GÉNÉRALE DE LA SANTÉ
Sous-direction Pathologies et Santé
Bureau des maladies infectieuses et de la politique vaccinale

MODALITÉS DE CALCUL DE L'INDICATEUR DE CONSOMMATION DE PRODUITS HYDRO-ALCOOLIQUES (ICSHA 2005)

Numérateur = Volume en litres de PHA consommé pour l'année.

Dénominateur = Objectif personnalisé de volume de PHA à consommer pour l'année correspondant à la somme des objectifs personnalisés de chaque spécialité (voir tableau n°2).

Calcul du dénominateur : Un nombre minimal de frictions par jour et par patient a été fixé pour chaque spécialité (tableau n°1).

Tableau n°1 : Nombre minimal de frictions par jour et par patient pour chaque spécialité

Spécialités	Nb
Médecine	7
Chirurgie	9
Réanimation (frictions supplémentaires par rapport à la Médecine - Chirurgie)	40
Obstétrique	8
SSR	5
SLD	4
Psychiatrie	2
Hémodialyse (par séance)	6
HAD	2
Urgences (par passage)	2

Ces nombres constituent un minimum tenant compte de l'introduction récente de cette technique et du maintien provisoire d'autres techniques d'hygiène des mains. Ils sont donc susceptibles d'évoluer à la hausse dans les années futures, sur la base des travaux d'expertise du CTINILS.

InterClin Psy - groupe 2
10

Et la suite...

- ◆ Poursuite du travail
- ◆ Reconduction de l'enquête (éviter les biais)
- ◆ Déterminer une limite basse de consommation?

Participants

- ◆ C-CLIN Paris Nord, Danièle Landriu, François L'Hériteau
- ◆ EPS Ville-Evrard, Mireille Filias
- ◆ CH Les Murets, Anne Sophie Val, Claudine Gamard
- ◆ EPS Charcot, Sophie Verschaeve
- ◆ Elan Retrouvé, Nadine Le Bras
- ◆ CH Le Havre, Chantal Barette
- ◆ Clinique du Bel Air (Crosne), Odile Lavard
- ◆ CH Sainte-Anne, Franceline Bichet, Sylvie Rouer-Saporta, Marianne Mazodier, Jean Toureau, Jean-Philippe Vavon

Merci