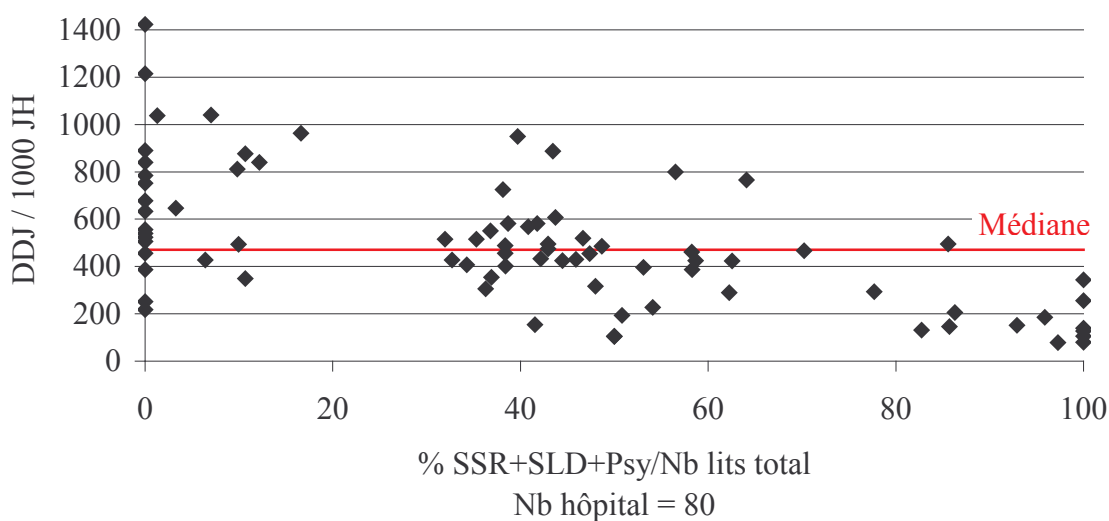




## TABLEAU DE BORD ATB 2002

En 2002, le réseau ATB a concerné 100 établissements de l'inter-région Paris Nord. Cette surveillance a porté sur les consommations d'antibiotiques, les résistances des souches et les politiques de bon usage d'utilisation des antibiotiques au sein des établissements. Ces tableaux donnent une valeur de référence pour le réseau permettant à chaque établissement de situer sa consommation d'antibiotiques.

### Répartition des établissements ayant participé au réseau en fonction de leur consommation d'antibiotiques en dose définie journalière (DDJ) pour 1000 jours d'hospitalisation (JH)



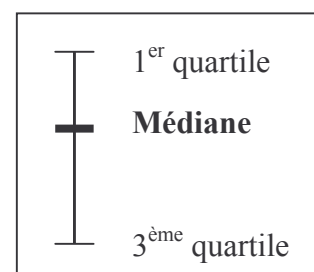
SSR : soins de suite et de réadaptation, SLD : soins de longue durée, Psy : psychiatrie

### Consommation d'antibiotiques en DDJ pour 1000 jours d'hospitalisation stratifiée sur le nombre de lit

	(SSR+SLD+PSY)/total lit <33%	<33%	<33%	[33-66]%	>66%
		<5%	>5%		
<b>Consommation totale d'ATB</b>					
Médiane	633,7	499,5	767,7	455,3	151,0
Quartile 1	456,1	392,7	521,0	379,3	129,2
Quartile 3	840,1	636,8	908,2	554,4	274,7

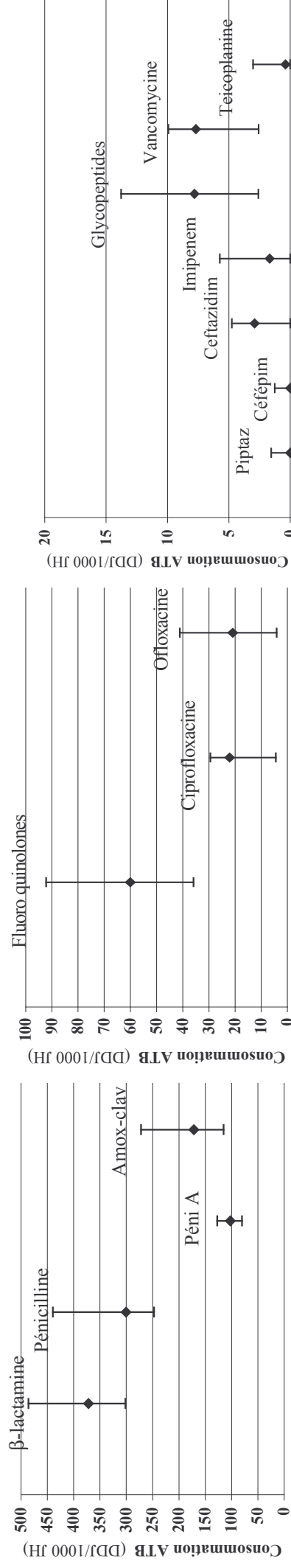
MI : maladies infectieuses, HEMA : hématologie, REA : réanimation

Les consommations d'antibiotiques sont représentées sous la forme de médiane et de quartile. 50 % des établissements sont situés entre le premier et le troisième quartile.

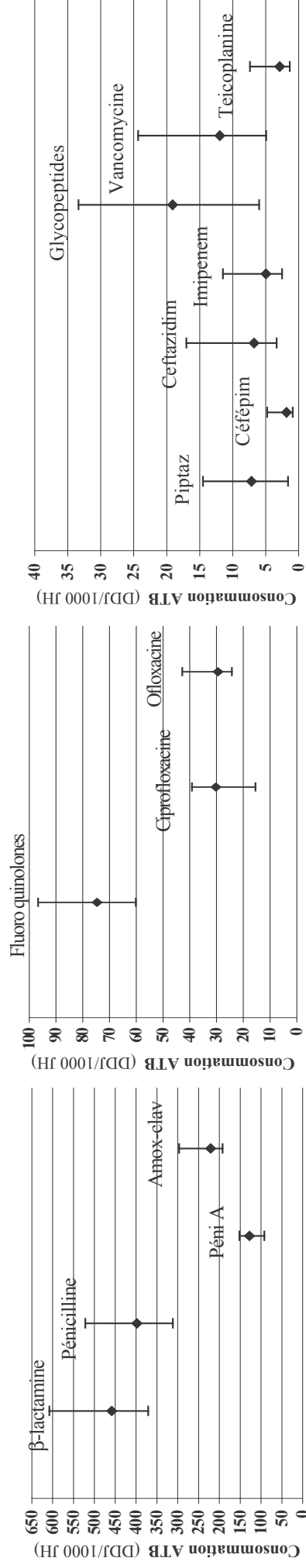


1. Consommation d'antibiotiques pour les établissements ayant un pourcentage de lit de soins de suite et de réadaptation (SSR)+soins de longue durée (SLD)+psychiatrique (psy) < 33,33% du nombre total de lits

1.1. Consommation d'antibiotiques correspondant aux établissements ayant moins de 5 % de lits de réanimation + hématologie + maladies infectieuses (N établissement=11)

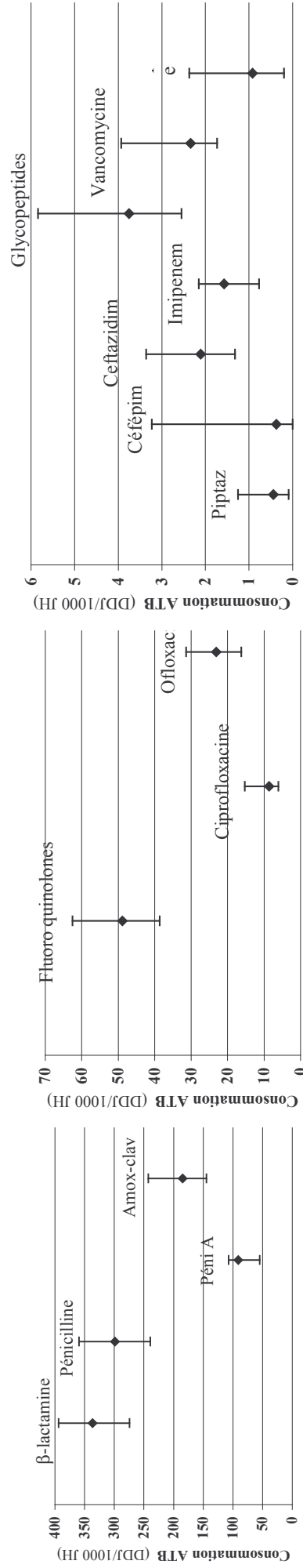


1.2. Consommation d'antibiotiques correspondant aux établissements ayant plus de 5 % de lits de réanimation + hématologie + maladies infectieuses (N établissement=17)



Péni A=pénicillines A, Amox-clav= amoxicilline acide clavulanique, Piptaz=pipéracilline tazobactam, Céfépim=C3G R aux cephalosporinases (cefépime cefpirome).

2. Consommation d'antibiotiques pour les établissements ayant un pourcentage de lit de SSR+SLD+psy compris entre 33,33% et 66,66% du nombre total de lits (N établissement=37)



3. Consommation d'antibiotiques pour les établissements ayant un pourcentage de lit de SSR+SLD+psy > 66,66% du nombre total de lits (N établissement=15)

Péni A=pénicillines A. Amox-clav= amoxicilline acide clavulanique. Piptaz=pipéracilline tazobactam, Céfépim=C3G R aux céphalosporinases (cefepime cefpirome).

